

Caso de aplicación No. 26

Código: AP01 Paquete de gráficos

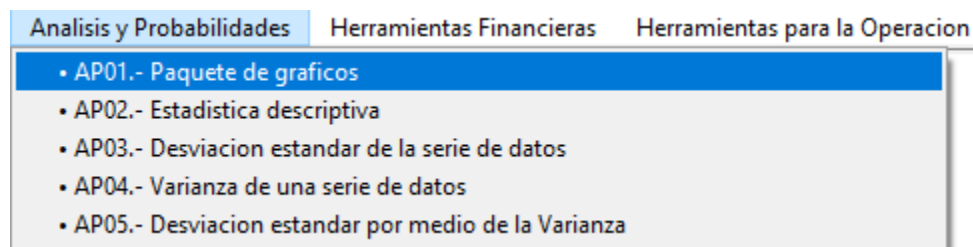
Explicación del paquete de gráficos:

Un paquete de gráficos combina graficas de gauss, histograma, box plot así como regresión lineal simple y gráficos de control para una mejor apreciación de la distribución de su población o muestra.

Datos fuente .XLSX (Workbook) en Excel

X1	Y1	group_size
0	15	15
1	17	15
2	13	15
3	23	15
4	16	15
5	21	15
6	14	15
7	20	15
8	24	15
9	17	15
10	16	15
11	18	15
12	23	15
13	15	15
14	16	15

Se invoca el código



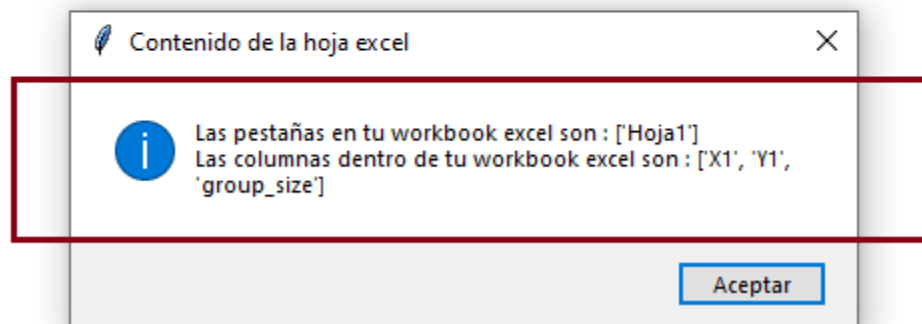
Se selecciona el fichero con los datos fuente, el sistema te dará el nombre de las pestañas contenidas

Caso de aplicación No. 26

Código: AP01 Paquete de gráficos

Nombre	Fecha de modificación	Tipo	Tamaño
Miscelaneos	8/18/2023 1:26 PM	Carpeta de archivos	
AP01_CSV_Datos_Para_Resumen_Estadistico1	7/3/2022 12:39 PM	Archivo de valores...	5 KB
AP01_CSV_Datos_Para_Resumen_Estadistico2	10/8/2021 12:04 PM	Archivo de valores...	5 KB
AP01_CSV_Datos_Para_Resumen_Estadistico3	10/8/2021 12:30 PM	Archivo de valores...	1 KB
AP01_CSV_Datos_Para_Resumen_Estadistico4	10/20/2021 3:49 PM	Archivo de valores...	1 KB
AP01_CSV_Datos_Para_Resumen_Estadistico5	7/2/2022 8:17 PM	Archivo de valores...	1 KB
AP01_CSV_Datos_Para_Resumen_Estadistico6	7/2/2022 8:24 PM	Archivo de valores...	1 KB
AP01_CSV_Datos_Para_Resumen_Estadistico7	7/3/2022 4:48 PM	Archivo de valores...	1 KB
AP01_CSV_Datos_Para_Resumen_Estadistico8	8/10/2022 8:24 PM	Archivo de valores...	1 KB
AP01_CSV_Datos_Para_Resumen_Estadistico9	8/10/2022 8:26 PM	Archivo de valores...	1 KB
AP01_CSV_Datos_Para_Resumen_Estadistico10	12/20/2022 11:48 AM	Archivo de valores...	1 KB
AP01_CSV_Datos_Prueba_ACME_Medical_una_Columna	12/18/2022 2:28 PM	Archivo de valores...	1 KB
AP02_WRKKB_Datos_para_Estadisticos_Pack1	11/25/2023 7:14 PM	Hoja de cálculo d...	14 KB
AP02_WRKKB_Datos_para_Estadisticos_Pack2	11/25/2023 7:14 PM	Hoja de cálculo d...	11 KB
AP02_WRKKB_Datos_para_Estadisticos_Pack3	11/25/2023 5:00 PM	Hoja de cálculo d...	9 KB
AP02_WRKKB_Datos_para_Estadisticos_Pack4	11/25/2023 7:29 PM	Hoja de cálculo d...	10 KB
AP02_WRKKB_Datos_para_Estadisticos_Pack5	11/25/2023 6:30 PM	Hoja de cálculo d...	10 KB

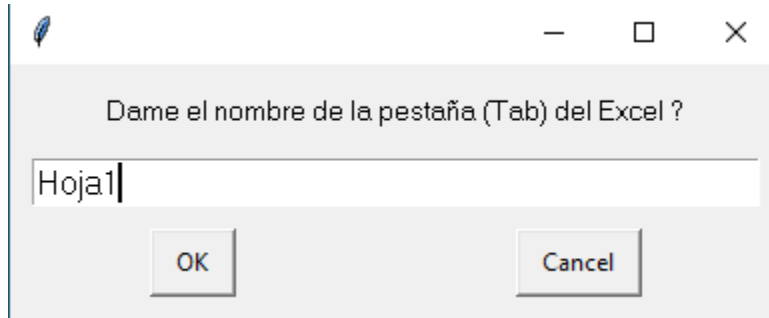
La herramienta muestra el contenido de pestañas y columnas



Caso de aplicación No. 26

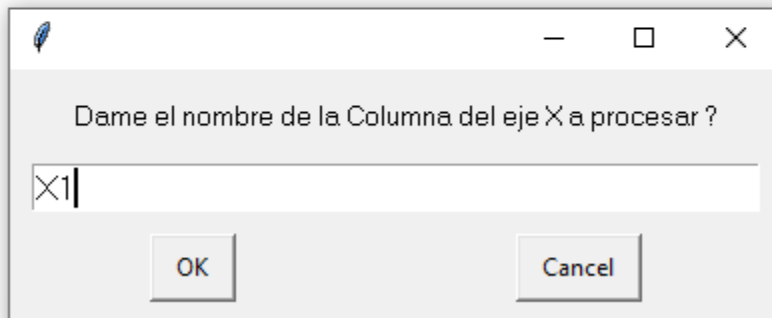
Código: AP01 Paquete de gráficos

Especificar el nombre de la pestaña



A screenshot of a Windows-style dialog box. The title bar has a feather icon on the left and standard minimize, maximize, and close buttons on the right. The main text inside the dialog reads "Dame el nombre de la pestaña (Tab) del Excel ?". Below this text is a text input field containing the text "Hoja1". At the bottom of the dialog are two buttons: "OK" on the left and "Cancel" on the right.

Especificar las columnas



A screenshot of a Windows-style dialog box. The title bar has a feather icon on the left and standard minimize, maximize, and close buttons on the right. The main text inside the dialog reads "Dame el nombre de la Columna del eje X a procesar ?". Below this text is a text input field containing the text "X1". At the bottom of the dialog are two buttons: "OK" on the left and "Cancel" on the right.

Caso de aplicación No. 26

Código: AP01 Paquete de gráficos

A screenshot of a software dialog box with a feather icon in the top-left corner. The title bar contains standard window controls (minimize, maximize, close). The main text area asks, 'Dame el nombre de la Columna del eje Y a procesar ?'. Below this is a text input field containing 'Y1'. At the bottom are two buttons: 'OK' and 'Cancel'.

La herramienta le pedirá el LSL o limite inferior de la especificación

A screenshot of a software dialog box with a feather icon in the top-left corner. The title bar contains standard window controls. The main text area asks, 'Ingresa el Limite de Especificacion Inferior (LEI)'. Below this is a text input field containing '-4'. At the bottom are two buttons: 'OK' and 'Cancel'.

La herramienta le pedirá el USL o límite superior de la especificación

A screenshot of a software dialog box with a feather icon in the top-left corner. The title bar contains standard window controls. The main text area asks, 'Ingresa el Limite de Especificacion Superior (LES)'. Below this is a text input field containing '4'. At the bottom are two buttons: 'OK' and 'Cancel'.

Caso de aplicación No. 26

Código: AP01 Paquete de gráficos

La herramienta le pedirá el centro del diseño

A dialog box with a title bar containing a feather icon and standard window controls. The main text reads "Dame el Centro del diseño (D)". Below this is a text input field containing the character "0". At the bottom are two buttons: "OK" and "Cancel".

Se obtiene el resultado, paquete de gráficos

